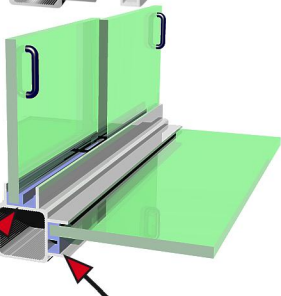
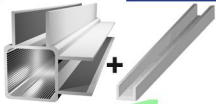



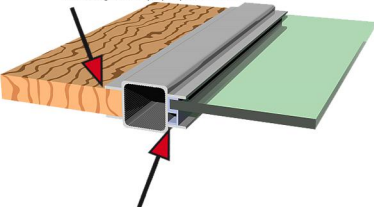
Montage mit 2 Profilen PR U/K, davon eines um 180° gedreht für 6-mm-Platten
 Assembly with 2 profiles PR U/K, one of them turned 180° for 6-mm panels
 Assemblage avec 2 profils PR U/K, l'un tourné 180° pour des vitres de 6 mm



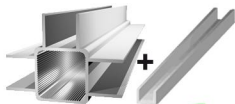
Montage mit 2 Profilen PR U/K für 6-mm-Schiebetüren
 Assembly with 2 profiles PR U/K for 6-mm sliding doors
 Assemblage avec 2 profils PR U/K pour des portes coulissantes épaisseur 6 mm



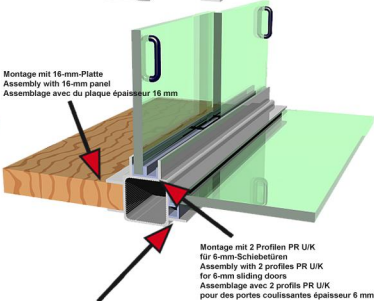
Montage mit 16-mm-Platte
 Assembly with 16-mm panel
 Assemblage avec du plaque épaisseur 16 mm



Montage mit 2 Profilen PR U/K, davon eines um 180° gedreht für 6-mm-Platten
 Assembly with 2 profiles PR U/K, one of them turned 180° for 6-mm panels
 Assemblage avec 2 profils PR U/K, l'un tourné 180° pour des vitres de 6 mm



Montage mit 16-mm-Platte
 Assembly with 16-mm panel
 Assemblage avec du plaque épaisseur 16 mm



Montage mit 2 Profilen PR U/K für 6-mm-Schiebetüren
 Assembly with 2 profiles PR U/K for 6-mm sliding doors
 Assemblage avec 2 profils PR U/K pour des portes coulissantes épaisseur 6 mm